
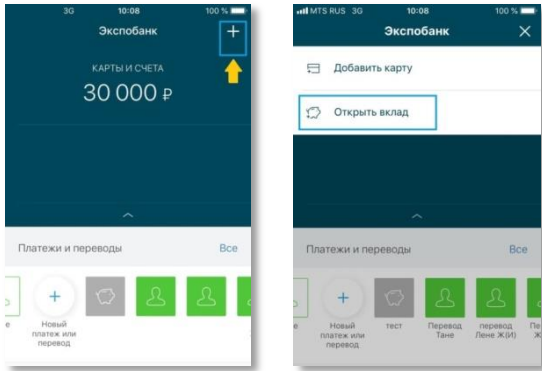
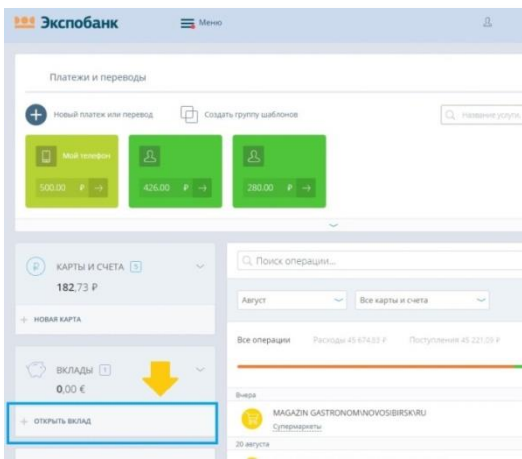


Как открыть вклад в несколько кликов?

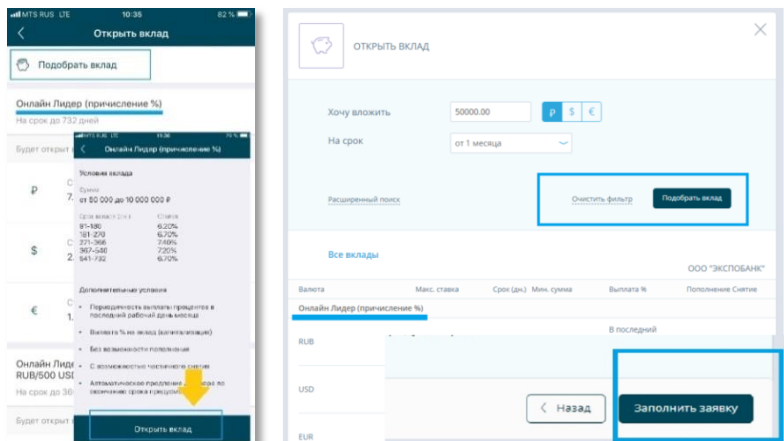
1. Зайдите в Интернет-Банк/ Мобильное приложение «EXPO-online».
2. Выберите опцию «Открыть вклад»:
 - в Мобильном приложении на главной странице в правом верхнем меню нажать  далее «Открыть вклад»



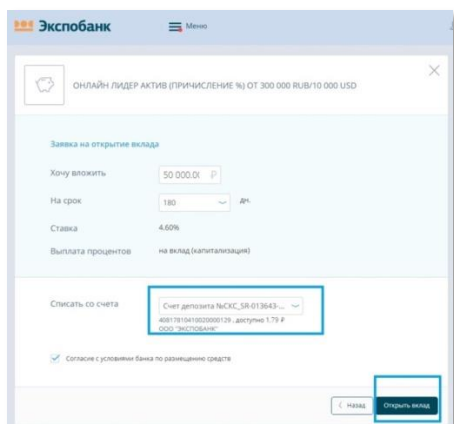
- в Интернет-Банке в левом нижнем боковом меню выбрать «+ Открыть вклад»



3. Выберите подходящий вклад, используя опцию «Подобрать вклад», кликните название вклада и нажмите «Открыть вклад»/ «Заполнить заявку».



4. Денежные средства в пользу открытого вклада по вашему выбору спишутся со счета вашей банковской карты или с текущего счета, открытых в Экспобанке.



5. Подтвердите открытие вклада кодом из sms/push – и вклад открыт.
6. Документ, подтверждающий открытие срочного вклада в интернет-банке или мобильном приложении «EXPO-online», можно распечатать, сохранить или направить на e-mail сразу после открытия депозита.

