



УДАЛЕННОЕ ОБНОВЛЕНИЕ СЕРТИФИКАТА

! Процедура обновления сертификата осуществляется через систему «Банк-Клиент».

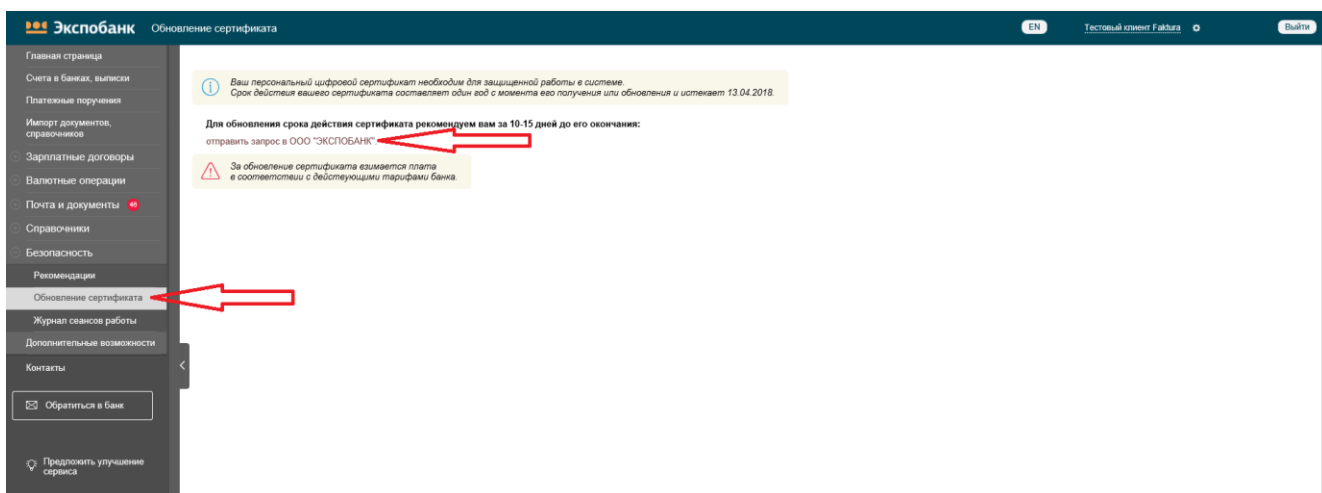
Если Вы пользуетесь USB-ключом «MS_Key К»:  или , или

! , тогда Вам необходимо обратиться в отделение ООО «Экспобанк», в котором

Вы обслуживаетесь, для получения нового USB-ключа «Рутокен ЭЦП 2.0» , и выполнить действия, руководствуясь Инструкцией по генерации новых сертификатов на USB-ключи «Рутокен ЭЦП 2.0».

Если Вы уже пользуетесь USB-ключом «Рутокен ЭЦП 2.0» тогда Вам необходимо выполнить следующие действия:

1. Для создания запроса на обновление сертификата Клиенту необходимо в разделе «Безопасность» выбрать «Обновление сертификата» и далее нажать на ссылку «Отправить запрос в ООО "ЭКСПОБАНК"»:



2. Указать устройство хранения обновляемого сертификата «Смарт-ключ»:

3. В открывшемся окне можно просмотреть данные сертификата и изменить (если это необходимо) контактную информацию: телефон и e-mail. Поле e-mail должно содержать актуальную информацию:

Ваш сертификат _____

Имя сертификата: CN=Rogov Ivan Petprovich, O=OOO 'ooo', L=Novosibirsk, C=RU

Издатель: CN=Class 2 CA, O=Center of Financial Technologies, C=RU

Запрос на обновление сертификата будет направлен в Удостоверяющий Центр _____

Пожалуйста, проверьте правильность Вашего e-mail адреса и контактного телефона и нажмите кнопку «Обновить»

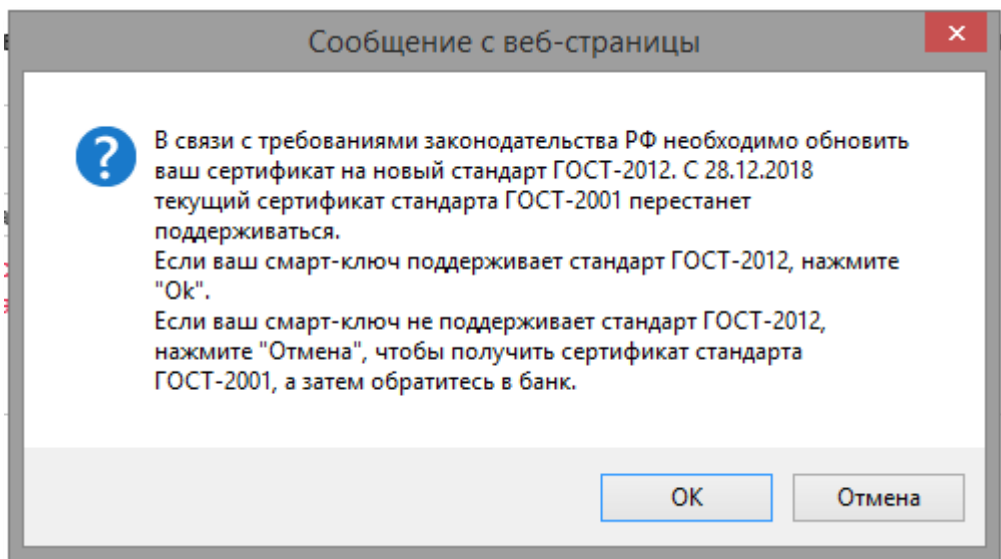
Телефон

E-mail

На этот e-mail адрес будет выслана ссылка для сохранения сертификата ключа и далее будут поступать уведомления об истечении срока действия сертификата.

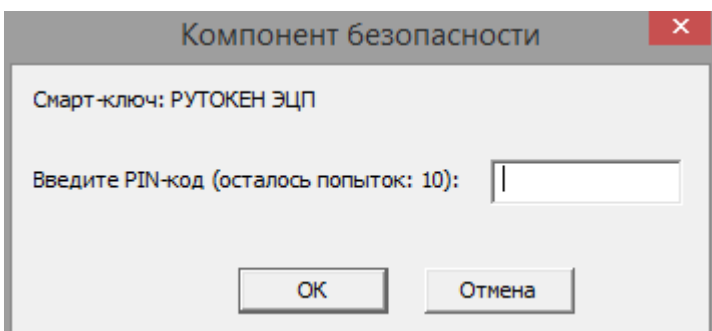
Обновить

4. Далее Вам необходимо отправить данные своего запроса (кнопка «Обновить»). После нажатия кнопки «Обновить» система покажет информационное сообщение:



Нажмите «OK».

5. В появившейся экранной форме введите PIN-код и нажмите «OK»:



6. Запрос на обновление сертификата будет отправлен в Банк:

Faktura.ru

Запрос принят

Удостоверяющий Центр "Authority" принял Ваш запрос **N 1196837e3c03f2** на обновление сертификата "**Класс 2**".

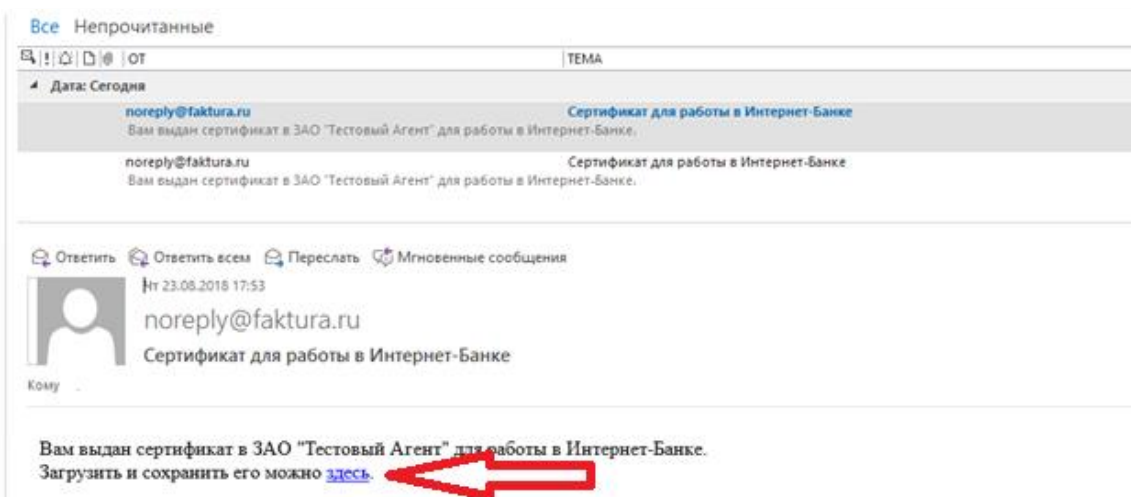
В данный момент был создан только Ваш личный (секретный) ключ.

Для использования сертификата Вам необходим еще и публичный ключ.

Ссылка (URL) на страницу для получения сертификата будет отправлена Вам по электронной почте только после получения подтверждения Ваших данных от Агента Удостоверяющего центра.

7. В течение двух часов Вам на электронную почту, указанную в запросе, придет письмо с ссылкой для получения обновленного сертификата. Если в течение двух часов Вы не получили письмо, тогда необходимо обратиться в службу поддержки системы «Банк-Клиент» ООО «Экспобанк» по телефону 8 800 500 07 70 добавочный номер 42 (звонок по России бесплатный).

8. Перейдите по ссылке «здесь»:



9. Откроется страница «Получение обновленного сертификата»:

Faktura.ru

Получение обновленного сертификата

EN RU

Информация о вашем сертификате

Имя сертификата: CN=Rogov Ivan Petrovich, O=OOO 'ooo', L=Novosibirsk, C=RU

Удостоверяющий центр: CN=Class 2 CA, O=Center of Financial Technologies, C=RU

Серийный номер: 59441336

УНЗ: 1196837e3c03f2

Для того чтобы получить обновленный сертификат, необходимо подписать электронный Акт приема-передачи сертификата Вашим действующим ключом.

Пожалуйста, нажмите на кнопку 'Подписать Акт приема-передачи' и введите пароль к действующему ключу.

Подписать Акт приема-передачи

ВНИМАНИЕ! вы обновляете сертификат с неподдерживаемым алгоритмом ГОСТ-2001. Для того чтобы подписать акт, пожалуйста установите карту с сертификатом ГОСТ-2001. Затем Вам потребуется установить новую карту для того чтобы установить сертификат на нее.

Для подписи нажмите кнопку «Подписать Акт приема-передачи».

10. Появляется окно подписи документа:

Подтверждение подписи

**АКТ ПРИЕМА - ПЕРЕДАЧИ СЕРТИФИКАТА КЛЮЧА ПРОВЕРКИ
ЭЛЕКТРОННОЙ ПОДПИСИ**

Новосибирск "23" августа 2018 г.

Юридическое лицо _____, именуемое в дальнейшем "*Клиент*", представленное своим уполномоченным лицом Рогов Иван Петрович, с одной стороны, и ЗАО "Тестовый Агент", именуемое в дальнейшем "*Агент*", в лице Ревтова Тестовый админ, действующ(-его)(-ей) на основании приказа, с другой стороны, в соответствии с Правилами работы *Удостоверяющего Центра* «AUTHORITY», составили настоящий Акт приема - передачи о следующем:

1. *Агент* произвел проверку данных *Клиента*, *Удостоверяющий центр* осуществил изготовление *Сертификата* ключа проверки электронной подписи (далее - «*Сертификат*») и передал 23.08.2018 *Сертификат* *Клиенту*, а *Клиент* принял оригинал следующего *Сертификата* на *Ключевой носитель*:

Идентификатор
Владельца сертификата CN=Rogov Ivan Petrovich, O=OOO 'ooo', L=Novosibirsk, C=RU

Номер Сертификата 38b00b8

Алгоритм подписи SHA1withRSA

Заверен CN=Class 2 CA, O=Center of Financial Technologies, C=RU

Годен с 23-08-2018

Годен до 21-08-2020

Алгоритм Ключа проверки электронной подписи 1.2.643.7.1.1.1.2

Ключ проверки электронной подписи 04 81 80 23 b0 ef ed 4e 19 54 77 61 02 fc ee e6 f7 e5 1a 1a 2f 16 b6 67 8d 72 00 59 0c 68 16 1c 9f c6 40 cb f7 02 9c 1b 25 2f cb a0 4d d5 d0 1f 8e e3 0f 36 3a 53 da 6c cb c7 18 89 fa 45 3d b4 83 1e 3b 68 99 20 a6 24 09 cf 69 4f 5c fe 36 bc 63 a7 3e 22 07 b7 67 07 2d 73 0b 76 dd 0d b1 86 23 12 05 7c 9f ed 46 52 f9 5d 38 5e 46 b5 62 3c bc 3b 2f ff 96 f0 e5 b0 35 44 74 db 23 b9 af 31 b3 64 d8

Алгоритм отпечатка SHA-1

Отпечаток 26 b5 4c 75 a6 44 05 a8 f0 5f ff 06 ed 86 73 fd 9d da bb 03

1/1

Нажмите кнопку «Подписать».

11. После подписи документа появится окно сохранения сертификата:

EN RU

Faktura.ru Сохранение сертификата

Информация о вашем сертификате

Имя сертификата: CN=Rogov Ivan Petrovich, O=OOO 'ooo', L=Novosibirsk, C=RU

Удостоверяющий центр: CN=Class 2 CA, O=Center of Financial Technologies, C=RU

Серийный номер: 59441336

УНЗ: 1196837e3c03f2

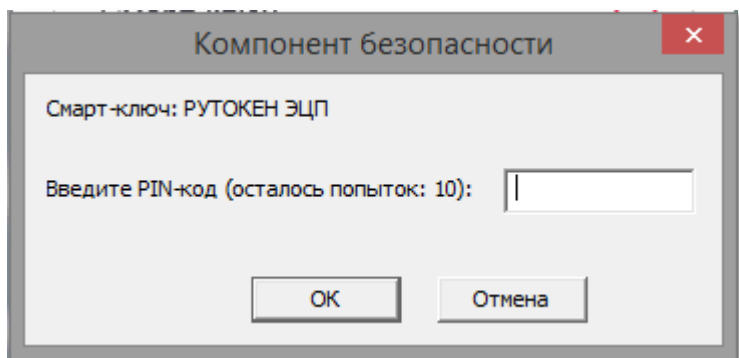
[Посмотреть и распечатать Акт приема-передачи](#)

Нажмите на кнопку "Сохранить сертификат".

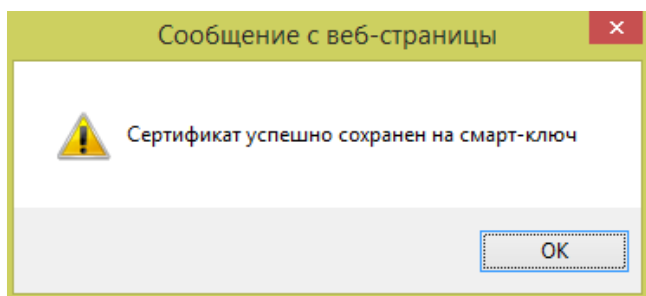
Нажмите ссылку «Посмотреть и распечатать Акт приема-передачи».

Нажмите кнопку «Сохранить сертификат».

12. В экранной форме введите пароль нажмите «ОК»:



13. После успешного сохранения сертификата появится сообщение «Сертификат успешно сохранен на смарт-ключ»:



! Обращаем Ваше внимание на то, что копию Акта приема-передачи необходимо передать в Банк. После обновления Акты можно передать дистанционно, с помощью системы «Банк-Клиент» в виде сообщения.