

НАСТРОЙКА КОМПЬЮТЕРА ДЛЯ РАБОТЫ В СИСТЕМЕ «БАНК-КЛИЕНТ»

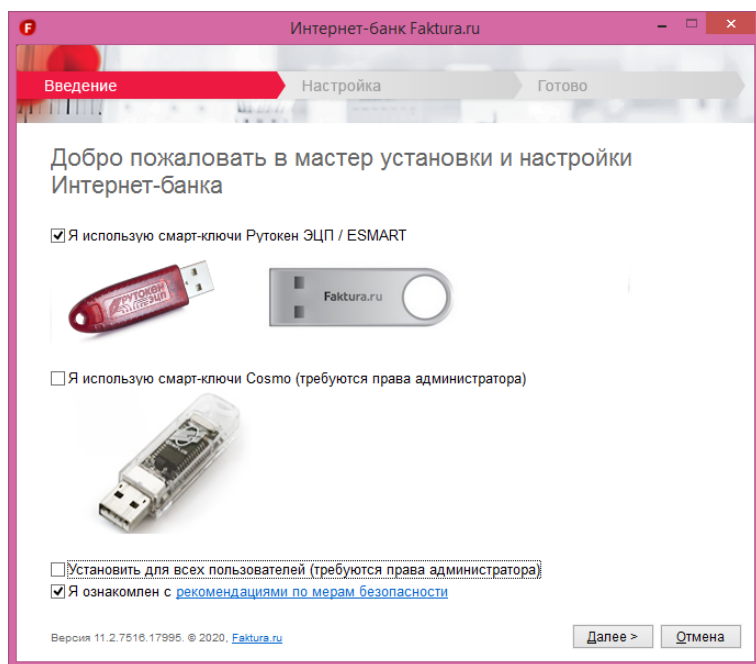
- ! Требования к ПО компьютера: Windows версии 7 и выше, браузер Internet Explorer версии 9 и выше, Google Chrome версии 42 и выше.
- ! Для работы в системе «Банк-Клиент» необходимо скачать и установить актуальную версию Компонента Безопасности с сайта Faktura.ru.

Для установки Компонента Безопасности необходимо действовать в следующей последовательности:

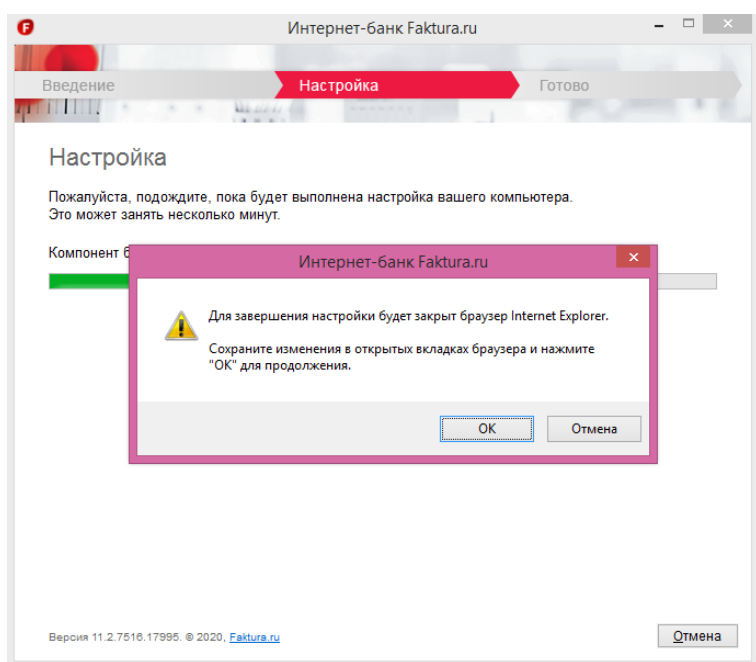
1. Перейдите по ссылке: <https://faktura.ru/b2b/faq/skachat-programmnoe-obespechenie-windows> и нажмите скачать:



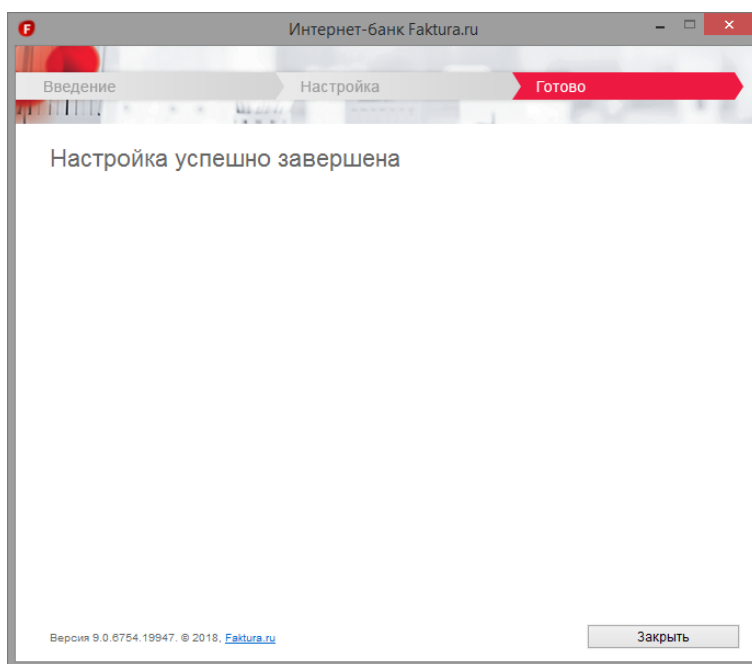
2. Запустите скаченную программу и установите две галочки:



3. Нажмите кнопку «Далее». Если при этом был открыт браузер, на экране появится сообщение, нажмите «ОК»:




4. Нажмите кнопку «Закреть»:

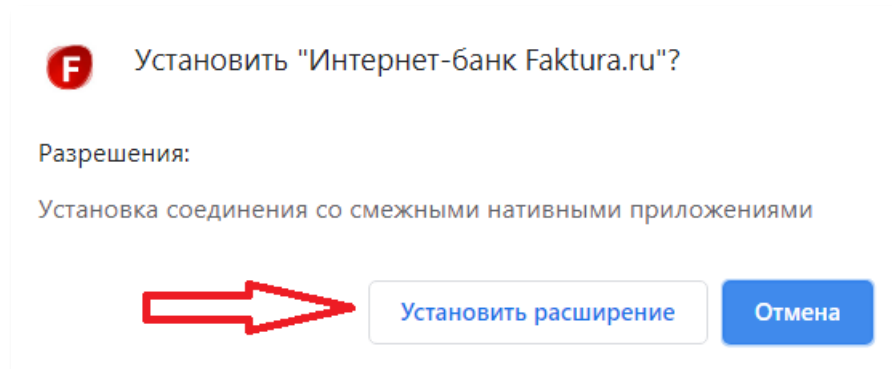


5. Для работы в браузере Google Chrome необходимо также установить расширение «Интернет-банк Faktura.ru». Для этого в адресную строку браузера вставьте ссылку:
<https://chrome.google.com/webstore/detail/%D0%B8%D0%BD%D1%82%D0%B5%D1%80%D0%BD%D0%B5%D1%82-%D0%B1%D0%B0%D0%BD%D0%BA-fakturaru/fmpmimlmjgfnplmmfenbpgikbdgjcim?hl=ru>
и нажмите «Enter».

6. Нажмите на кнопку «Установить»:



7. В предупреждающем сообщении нажмите на кнопку «Установить расширение»:



8. Расширение будет установлено и браузер предложит включить синхронизацию расширений, данное окно можно закрыть.